


coronadagboek



© Disney

VAN.....

Hier is je derde coronadagboek!

Net als het vorige is dit een extraatje. De opdrachten die je hier vindt zijn niet verplicht. Je gewone schoolwerk gaat voor.

Axi-Jomakruk

Je zal ook opnieuw tips vinden over de plaats van de Axi-Jomakruk. Die vind je ook steeds terug op de website. Heb je al eens gekeken naar de foto's van de vinders? Heb je jezelf daar al gezien, en je vrienden van de klas?

Natuurlijk kunnen er altijd meer foto's bij! Als je de kruk vindt neem je **een foto van jezelf op de kruk** en stuur je die naar je juf of meester. Hou de website in de gaten, en dan zal je jouw foto daar zien verschijnen!

De kruk wordt **elke dag tussen 8u en 9u** op een nieuwe plek gezet, en **'s avonds** wordt ze weer **tussen 20u en 21u** weggehaald.

Spelletjes

Als je je verveelt of niet weet wat doen vind je hier ook altijd ideeën voor dingen die je kan doen. Dit zijn dus dingen die je mag doen, als je daar zin in hebt, maar **het moet zeker niet**.

Veel succes!



Zaterdag 16 mei

De Kruk

Waar staat onze **kruk** vandaag? Hier komt je tip:



Deze boom lijkt een beetje op de grootmoeder van Pocahontas. Daarom wil de kruk vandaag een hele dag blijven luisteren, want wie weet gaat de boom ook praten! Kom jij ook even luisteren?

Maak je eigen bellenblaas

De speeltuin is nog altijd gesloten, maar gelukkig heb je die niet nodig om een leuke tijd te hebben! Heb je al eens geprobeerd om je eigen **bellenblaas** te maken? Hieronder vind je een paar **stappenplannen** die je kan volgen. **Test ze allemaal uit**, en kijk welk het beste werkt. Waarmee blaas je de grootste bellen? Welke bellen blijven het langste heel? Welke zweven het hoogste? Experimenteer!

Bellenblaas maken

expedition chemistry

STAP 1

- 1
40 ml water
- 2
Doe het water in het potje
- 3
2 theelepels afwasmiddel
- 4
2 suikerklontjes
- 5
3 druppels kleurstof
- 6
Een koffiehoutje glitters
- 7
Rustig roeren met een roerstaafje

WWW.EXPEDITIONCHEMISTRY.NL


Recept 2 bellenblaas

1. Neem een emmer
2. Giet 10 glazen kraantjeswater in de emmer
3. Doe er 1 glas afwasmiddel bij
4. Doe er ¼ glas glucosesiroop bij
5. Roer alles goed door elkaar

Recept 3 bellenblaas


1. Neem een kom
2. Doe 1 glas water in de kom
3. Doe er 4 theelepels afwasmiddel bij
4. Doe er 1 lepel bakpoeder bij
5. Roer alles goed door elkaar.

Tip: heb je geen stokje om de bellen door te blazen? Maak er zelf een met ijzerdraad of een oude kapstok!



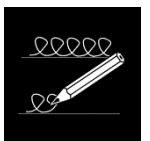
Hoe voelde je je vandaag?

Kleur de smiley!



Mis je je vrienden uit de klas? Stuur hen een brief in geheimschrift!

Teken een symbool (Puntje, twee puntjes, streepje...) achter elke letter van het alfabet. Zo maak je de **legende**, waarmee je vriend de brief kan ontcijferen.



Nu kan je daaronder je brief schrijven. Gebruik voor elke letter het symbool dat je hebt gekozen.

A:	F:	K:	P:	U:	Z:
B:	G:	L:	Q:	V:	
C:	H:	M:	R:	W:	
D:	I:	N:	S:	X:	
E:	J:	O:	T:	Y:	

Zondag 17 mei

De Kruk

Waar staat onze **kruk** vandaag? Hier komt je tip:

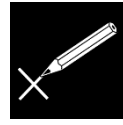


Hier kan je zien hoe hoog het waterpijl is. Als het veel heeft geregend zie je hier hoe het water steeds hoger komt!



Lentezoektocht

Het is weer tijd voor een zoektocht!



Ken je het spreekwoord "In mei, legt elke vogel een ei?" Daar klopt wel iets van! Als je nu naar een bos of park gaat, kan je veel **babydieren** vinden. **Zoek minstens 3 dieren uit de lijst** hieronder!

Heb je een dier gevonden? **Kruis** het vakje eronder!

Tip: Ouderdieren willen hun kleintjes beschermen. Daarom letten ze erg goed op lawaai en verstoppen hun kleintjes als er iemand aankomt. Probeer **zo stil mogelijk** te zijn om hen niet we te jagen!


Pas op: Als je babydieren vindt mag je hen **NOOIT aanraken!** De ouderdieren herkennen hun kleintjes aan hun geur. Als jij hen aanraakt laat je jouw geur achter op de kleintjes. Als de ouders dat ruiken zullen ze hun kleintjes niet meer herkennen, en misschien zelfs in de steek laten zodat ze verhongeren. **Kom dus niet te dichtbij.**



Eendenkuiken



duifkuiken



kikkerdril



kuiken blauwe reiger



Puppy



rups



lieveheersbeestjeslarve



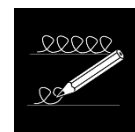
babyslak

Verzorging

Wat hebben deze babydieren nodig om gezond op te groeien? Wat eten en drinken ze? Hoe verstoppen ze zich voor roofdieren? Hoelang duurt het voor ze volwassen zijn?

Kies een dier en zoek daar zoveel mogelijk informatie over op.

Vul dan de **zorgfiche** hieronder in.



ZORGFICHE	
Naam	
Ouders (Hoe heten de ouderdieren?)	
Woonplaats (Is het een nest, hol, blad...)	
Voedsel	
Camouflage (Hoe verstop ik mij voor roofdieren?)	
Weetje	
Hoe zie ik eruit?	

Tips: kijk op de websites www.natuurpunt.be , www.natuurhulpcentrum.be of www.vocbrasschaatkapellen.be

Als je **de qr-codes** hieronder **scant** met een tablet of smartphone krijg je ook interessante filmpjes te zien. Natuurlijk kan je ook gewoon de titel die onder de code staat intypen op www.schooltv.nl, dan vind je ze ook!



De wilde eend



de buitendienst duif



nieuws uit de natuur
Kikker



nieuws uit de natuur
konijn



Atalanta



lieveheersbeestje
mooi en nuttig




slak



nieuws uit de natuur
honden

Hoe voelde je je vandaag?

Kleur de smiley!



Wat liet je vandaag het hardste lachen? (een mop, iets grappigs dat mama zei, iets op tv...)

.....

Wat is het leukste dat je vandaag hebt gehoord? (een lied, iets liefs dat je papa zei, de regen op het raam...)

.....

Wat was het mooiste dat je vandaag hebt gezien? (een boom, een foto van een vriend, een schattige kat...)

.....

Wat is het meest bijzondere dat je vandaag hebt geroken? (een bloem, het avondeten, shampoo...)

.....

Maandag 18 mei

De Kruk

Waar staat onze **kruk** vandaag? Hier komt je tip:



Als je je auto hier in de buurt wil parkeren, moet je betalen. Daarvoor moet je op zoek naar een parkeerautomaat zoals deze. Kan je die vinden?

Maskers

Dankzij het coronavirus zie je steeds meer mensen met een **mondmasker** op straat lopen. Als je de bus of tram wil nemen moet je er ook één opzetten. Soms ziet dat er een beetje gek uit, maar het kan ook leuk zijn! Vandaag ga jij er zoveel mogelijk maken.

Vraag aan mama of papa of je een **krant of tijdschrift** mag gebruiken.

Neem je kleurpotloden of stiften, en **teken mondmaskers bij alle mensen die je daarin ziet**.

Tip: Knip de mensen uit en hang ze aan een touwtje. Zo maak je een lange maskerslinger. Als je wil kan je die aan je raam hangen. Zo help je mensen onthouden dat het veilig is om een mondmasker te dragen!




Hoe voelde je je vandaag?

Kleur de smiley!



Wat was het leukste dat je vandaag hebt gedaan?

Teken het in dit vak!



Dinsdag 19 mei

De Kruk

Waar staat onze **kruk** vandaag? Hier komt je tip:




Sommige vogels bouwen graag een nest in gaten in een boomstam, zoals deze hier. Kan jij die vinden?



Post

Er zijn verschillende maatregelen die ons moeten beschermen tegen het coronavirus. Sommige mensen kunnen zich daardoor erg eenzaam voelen. Jij kan hen helpen!

Laat weten dat je aan hen denkt. Vul de kaart hieronder in, knip die uit en stop die in de brievenbus bij je vrienden, buren, oma en opa of mensen die je al lang niet meer hebt gezien.



Ik denk aan je




WWW.STUDIOINKTUIS.COM®
www.thecardcompany.nl

HIP 022

Hoe voelde je je vandaag?

Kleur de smiley!



Mis je je juf of meester?

Is er iets dat je wil vertellen of laten zien? **Neem een filmpje op** en stuur het hen door!

Tip: Als je wil kan je zelfs een echte tiktok maken!



Woensdag 20 mei

De Kruk

Waar staat onze **kruk** vandaag? Hier komt je tip:



Deze boom heeft onderaan een grappige bobbel die wel op een stoeltje lijkt. Hier kan je rustig even zitten en naar de eenden kijken.

De vloer is lava



Het is weer tijd voor een **uitdaging!**

Vandaag doen we net alsof de vloer lava is, zoals bij de fortnite challenge maar dan bij jou thuis. Dat betekent dat je **de vloer niet mag raken**. Loop, klim, kruip en slinger door je huis zonder dat je voeten de grond raken. Hoelang houd je dat vol?

Tip: Maak er een **wedstrijd** van! Doe allemaal mee en kijk wie het langste "in leven" blijft.

Tip: Je kan ook een heel **parcours** opstellen, en kijken wie dat het snelste kan afleggen (vraag dan eerst even aan mama en papa of dat mag). Je kan iemand vragen om jou te **filmen** terwijl je de route aflegt, en dat filmpje doorsturen naar je juf of meester.

Zoek je inspiratie? Kijk dan naar de filmpjes op de volgende bladzijde. Je kan de **qr-codes scannen** met je tablet of smartphone, of je kan de titels ook gewoon **intypen op youtube**. Veel plezier!




The floor is lava with ruby and bonnie




the floor is lava father and son

Hoe voelde je je vandaag?

Kleur de smiley!



Teken je eigen selfie!



Donderdag 21 mei 2020

De Kruk

Waar staat **de kruk** vandaag? Hier komt je tip:




Kan je dit geheime voetbalveld vinden? Dan vind je de kruk ook!
Zoek tussen het Eendjespark en het Eyckenhuisje.



Bedankt

Als je nu op straat loopt zie je veel vlaggen en posters met "bedankt". Daarmee bedanken de mensen iedereen die zorgt voor de mensen die nu ziek worden (dokters, verpleegsters, bejaardenverzorgers...)


Wie wil jij graag bedanken? Maak voor hen een **bedanktboeket!**

- **Versier** de bloemen hieronder. **Schrijf** op de achterkant waarvoor je iemand wil bedanken (vb. bedankt mama om zo lekker voor mij te koken, bedankt papa om met mij te gaan fietsen, bedankt oma om mij te helpen met mijn lego, bedankt opa om mij te leren koekjes bakken...)
- **Knip** de bloemen uit en kleef ze op een takje, rietje, satéprikker...
- **Deel** je bloemen uit!






Hoe voelde je je vandaag?
Kleur de smiley!

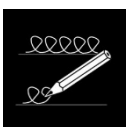


Wat was het leukste dat je vandaag hebt gedaan? Teken het in het vak hieronder!



Wil je nog iets vertellen over wat je hebt getekend? Schrijf het hier op!

.....
.....



Vrijdag 22 mei 2020

De Kruk

Waar staat **de kruk** vandaag? Hier komt je tip:



Is het een fiets of is het een bloempot? Het is in ieder geval een kunstwerk! Ga het samen met de kruk bewonderen, en breng zeker een koekendoos mee.


Takkenkunstwerk

Het is weer tijd om naar buiten te gaan! Ga wandelen in een park of bos. Zoek daar zoveel mogelijk takken. (Let op: je mag ze niet van bomen trekken! Raap alleen takken op die al op de grond liggen.)

Maak een **kunstwerk met de takken**. Je mag ze naast elkaar leggen, opstapelen, in elkaar vlechten... Als je wil mag je ook blaadjes, bloesems... gebruiken. (Let op: gebruik alleen dingen die op de grond liggen).


Klaar? Neem een **foto** van je kunstwerk en stuur dat naar je juf of meester!

Hier zie je een paar ideetjes voor inspiratie.




Hoe voelde je je vandaag?

Kleur de smiley!



Mis je je vrienden van de klas?

Is er iets dat je hen wil vertellen? Schrijf het in deze tekstballon.



Zaterdag 23 mei 2020

De Kruk

Waar staat onze **kruk** vandaag? Hier komt je tip:



Deze boom is maanden geleden tijdens een storm omgewaaid. De takken zijn er al afgezaagd, maar de boom zelf ligt nog steeds in het gras. Kan je hem vinden? Kijk dan goed tussen de wortels, welke diertjes daar allemaal leven!


Pannenkoeken

Heb jij ook zo'n honger? Vandaag gaan we **pannenkoeken** bakken! **Volg het stappenplan** hieronder en bak een hele stapel voor jezelf en je hele gezin. Smakelijk!

Tip: Vergeet niet om de afwas te doen wanneer je klaar bent ;)

Wat heb je nodig?

200 gram bloem
2 eieren
1/2 liter melk
zonnebloemolie
poedersuiker of stroop



1 Maak een kuiltje in de bloem. Breek de eieren en leg ze in het kuiltje.

2 Giet er een beetje melk bij en begin in het midden te roeren.



3 Giet er telkens wat melk bij. Roer tot je geen klontjes meer ziet.

4 Verhit wat olie in een koekenpan. Giet een soep-opschepel beslag in de pan.



5 Beweeg de pan tot de bodem bedekt is. Als je pannenkoek droog is, keer je hem om.

6 Leg de pannenkoek op een bord en strooi er poedersuiker of stroop over. Smullen maar!




Hoe voelde je je vandaag?

Kleur de smiley!



Waarom voelde je je zo?

Schrijf het op!



.....

.....

.....

.....

Zondag 24 mei 2020

De Kruk

Waar staat onze **kruk** vandaag? Hier komt je tip:



Houd jij je steeds aan de parkregels?
De kruk niet, daarom moet hij die
vandaag eens extra bestuderen!

Museumdag

De **musea** zijn gesloten, maar dat betekent niet dat je niet kan genieten van hun kunstwerken. Kies een van de filmpjes hieronder om een **virtueel bezoek** te brengen aan je museum.



Plantin Moretus



Het Vleeshuis



Stoomtrammuseum



museum voor
Natuurwetenschappen



Juwelen-
tentoonstelling

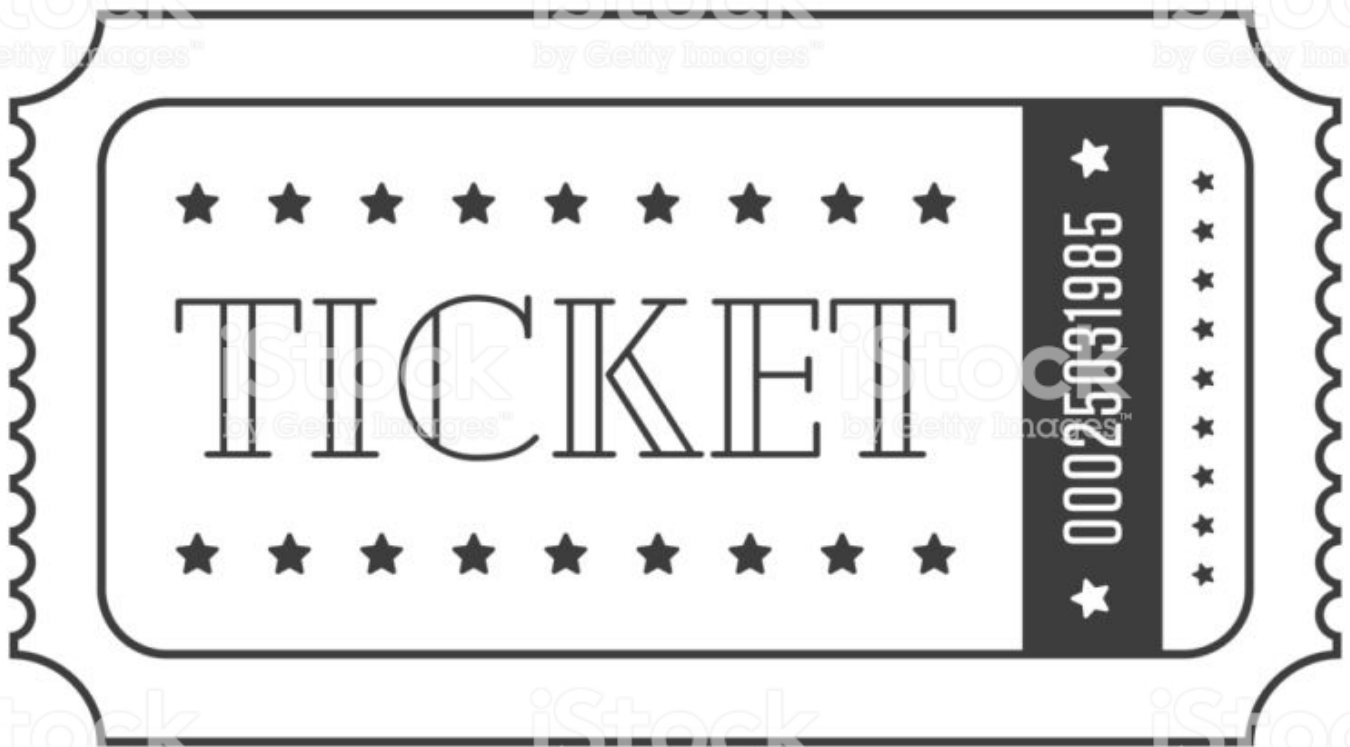
Maak je eigen museum

Maak nu je eigen museum! **Teken of knutsel je eigen kunstwerken en hang of zet die overal in huis.** Klaar? Dan kan je je eigen rondleiding samenstellen! Wat kan je bij elk kunstwerk vertellen? Schrijf het op een papier en hang het eronder.

Vraag nu aan mama, papa, broer, zus... om op bezoek te komen in je museum. Leid hen rond en vertel wat je allemaal ziet.


Tip: Wat zie je op je kunstwerk? Hoe heb je het gemaakt? Wat heb je daarvoor gebruikt? Wat dacht je toen je het maakte? Wat voelde je terwijl je het maakte? Vertel dat tijdens de rondleiding!

Tip: Gebruik de **toegangsk kaart** hieronder om het allemaal nog echter te maken. Bedenk een naam voor je museum, schrijf die erop en geef het ticket aan je bezoekers!



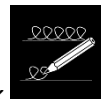
Hoe voelde je je vandaag?


Kleur de smiley!



1. **Mis je je vrienden van de klas? Dan kan je hen een kaart sturen!**

Vul de kaart hieronder **in**, **knip** ze **uit** en stop ze in de **brievenbus**. Je kan ze natuurlijk ook bewaren tot de school weer open gaat om ze dan als verrassing te geven.




Groetjes van	 <hr/> <hr/> <hr/>
--------------------	--

Maandag 25 mei 2020

De Kruk

Waar staat **de kruk** vandaag? Hier komt je tip:



Heb je de familie eend al gevonden?
Breng hen een bezoekje, en tel alle
kleine eendenkuikens!

Vliegtuigjes

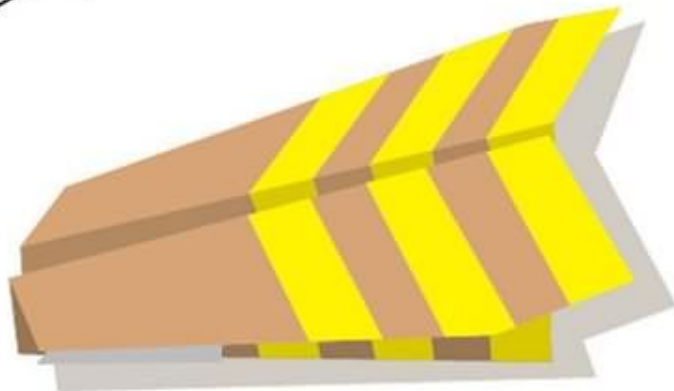
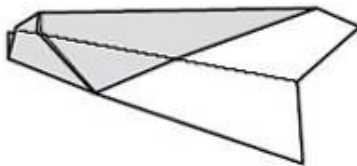
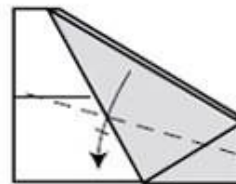
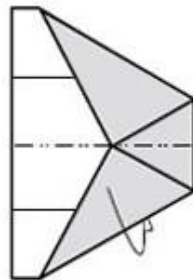
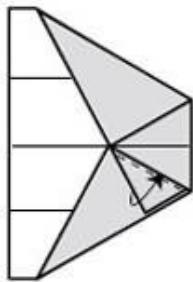
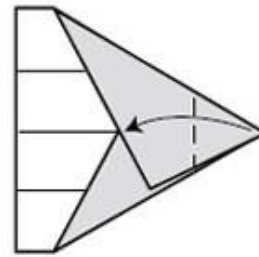
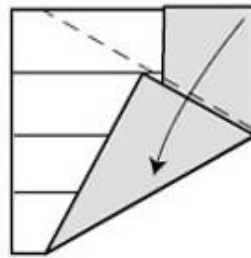
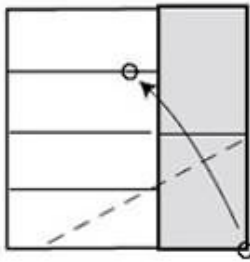
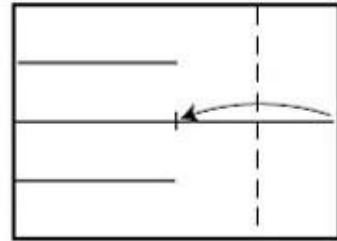
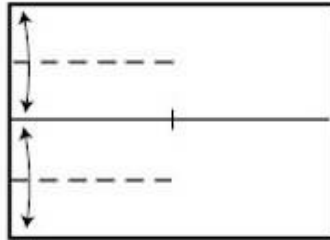
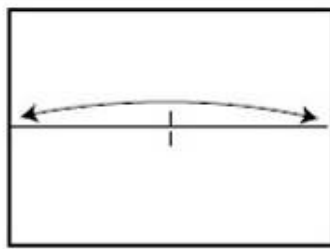
Vandaag is het tijd voor een wedstrijd! We gaan vliegtuigjes vouwen. **Probeer de stappenplannen op de volgende bladzijde uit** en kijk welk vliegtuigje het verste kan vliegen. Je mag natuurlijk altijd proberen om je eigen vliegtuigje te vouwen, zonder stappenplan. Laat je maar helemaal gaan!



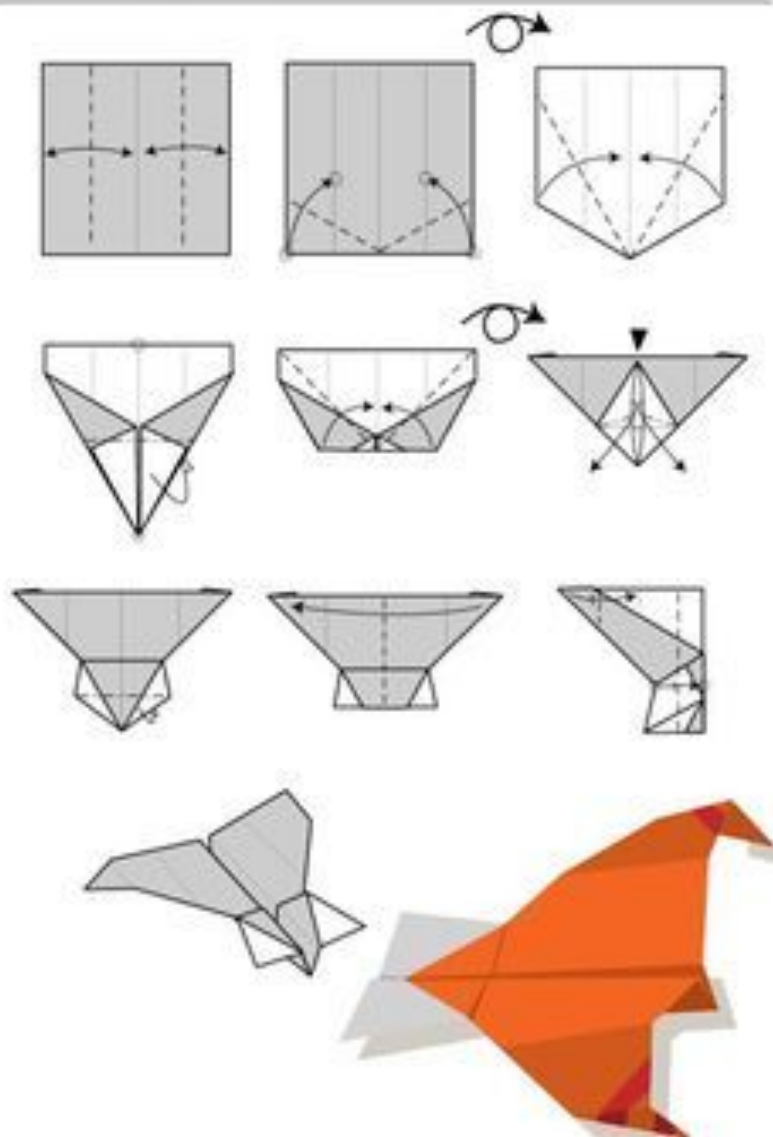
Tip: Vraag aan mama, papa, broer of zus om mee te doen. Wie maakt het snelste vliegtuig?

Tip: Experimenteer met verschillende soorten papier (krantenpapier, tijdschriftpapier, tekenpapier, toiletpapier...) en kijk welk papier het beste/snelste/stevigste vliegtuig maakt!

5) The Delta



12) Little Nicky



Pluk – vouwinstructies (deel 1)


Maten papier: papier voor kleding iets groter dan het lijf

Middenblauw / paars: plak twee papiertjes op elkaar en vouw een vlieger. Klap de gevouwen nog een keer open en vouw deze naar binnen, zodat de andere kleur zichtbaar wordt. Keer het vouwwerk om en vouw de punten om (pet).

Zwart: vouw 16 vierkantjes. Knip hier een rij van vier vierkantjes af en vouw de hoeken om (klep pet). Knip twee vierkantjes af en vouw een hoek om (schoen).



Vouwjuf



Hoe voelde je je vandaag?

Kleur de smiley!



Dinsdag 26 mei 2020

De kruk

Waar staat de kruk vandaag? Hier komt je tip!




Wat een gezellige boshut! Pas op, want ze zit goed verstopt tussen bosuilen en appartementen. Kan jij ze vinden?

Memoryspel

Vandaag ga je je geheugen nog eens trainen. Dat doe je met een memoryspel dat je helemaal zelf gaat maken. **Teken** iets op de memoriekaartjes hieronder. (Zorg dat je steeds 2 keer hetzelfde tekent!)


Knip daarna de kaartjes uit en vraag aan mama of papa om samen met jou het memoryspel te spelen. Veel succes!

Tip: Je kan altijd zelf meer kaartjes maken, om het extra spannend te maken!



Hoe voelde je je vandaag?

Kleur de smiley!



Woensdag 27 mei 2020

De kruk

Waar staat **de kruk** vandaag? Hier komt je tip!



Heb jij hier je fiets al eens gezet?
Vanaf hier kan je de pizza al ruiken!

Selfieuitdaging

Vandaag is het weer tijd voor een uitdaging: een selfieuitdaging! **Neem de gekste, grappigste, griezeligste... selfie** en stuur die naar je juf of meester.


Laat je maar helemaal gaan: gebruik verkleedkleden, schmink, maskers, zorg voor een gekke achtergrond... Maak er iets speciaals van!

Tip: je kan de selfie ook naar je familie en vrienden sturen, zodat ze weten dat je aan hen denkt.

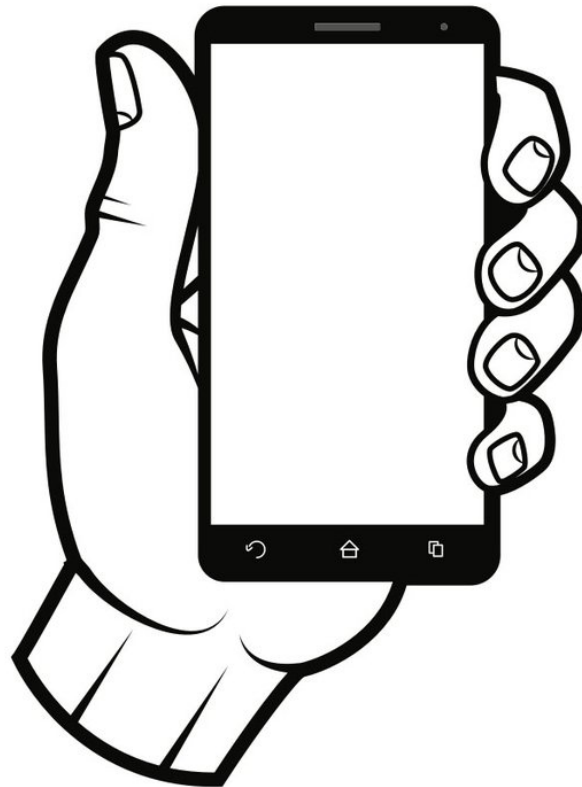


Hoe voelde je je vandaag?

Kleur de smiley!



Teken je eigen selfie!



Donderdag 28 mei 2020

De kruk

Waar staat **de kruk** vandaag? Hier komt je tip!




Wiedewiedewiet, wat zit verborgen tussen het riet? Zoek de kruk en ontdek het zelf!

Andersomdag

Vandaag doe je **alles andersom**! Loop achterstevoren, trek je kleren achterstevoren aan, doe je schoenen aan je handen, lees een boek van achteren naar voren, eet eerst je dessert en dan pas je echte maaltijd,... Misschien kan je zelfs achterstevoren praten of schrijven? Probeer dat allemaal zo lang mogelijk vol te houden. Veel succes!

Hoe voelde je je vandaag?

Kleur de smiley!



Wie of wat heeft je vandaag laten lachen?

Teken het in het vak hieronder!

Vrijdag 29 mei 2020

De kruk

Waar staat **de kruk** vandaag? Hier komt je tip!



Vandaag staat de kruk gezellig bij een bankje, bij een groot dankubord. Kan jij het vinden?

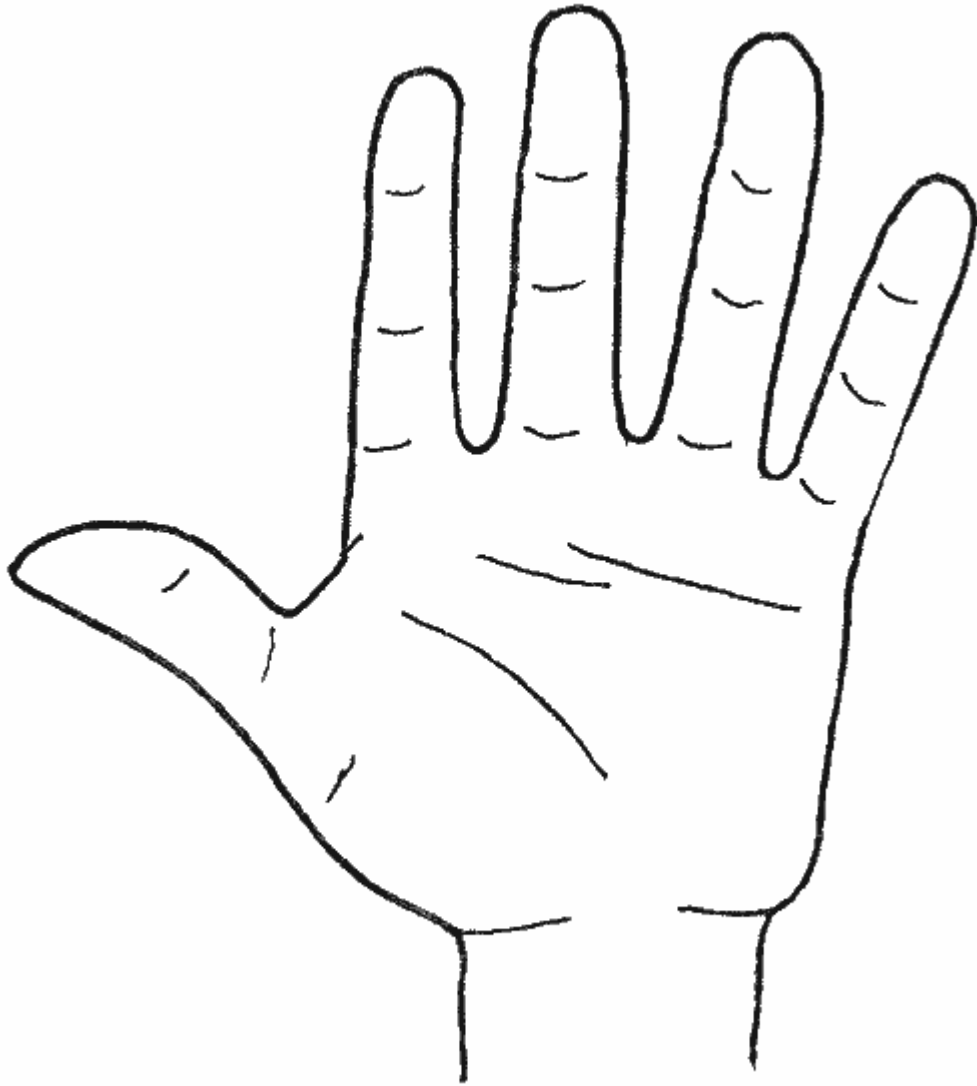
Zwaaiuitdaging

Het is weer tijd voor een uitdaging! Vandaag gaan we **zwaaien voor het raam**. Zwaai naar alle mensen die voorbijkomen, en **turf** hieronder **hoeveel mensen terugzwaaien**.

Hoeveel mannen zwaaiden terug?	
Hoeveel vrouwen zwaaiden terug?	
Hoeveel kinderen zwaaiden terug?	
Hoeveel mensen zwaaiden in totaal terug?	

Heb je **meer dan 10** mensen gevonden die terugzwaaien? Proficiat, dan mag je de **officiële zwaaihand op de volgende bladzijde versieren en uitknippen**. Hang ze ergens mooi op, of plak ze op je eigen hand en gebruik ze om naar nog meer mensen te zwaaien.





Hoe voelde je je vandaag?

Kleur de smiley!

